



PRIORTECH

Investors Presentation

August 2021



This presentation (the "Presentation") is for informational purposes only and does not constitute or form any part of any offer or solicitation to buy or subscribe for securities of Prioritech Ltd. (the "Company"), or any of its affiliates, and should not be regarded as a recommendation or an opinion on such matters. Therefore, no representation or warranty, express or implied, is made as to the fairness, accuracy completeness, or correctness of the information or opinions contained herein, and this Presentation shall not form the basis of, or be relied on, in connection with, any contract, commitment or any investment decision.

The information included in this Presentation is not comprehensive and does not include all the information concerning the Company, its affiliates, and its business required for any decision concerning an investment in the Company's securities.

This Presentation includes forecasts, estimates, assessments, expectations, and other information, intent or belief pertaining to future events and/or matters, which constitute "forward-looking statements", as such term defined in the Securities Law 5728-1968, which is based on current expectations, projections and assumptions about future events and may differ materially from actual results due to variety of factors, some of which the Company and its affiliates have no control over and cannot be reasonably foreseen at this date, including, but not limited to: dependency on third parties engaged by or who contracts the Company or its affiliates and its products and services, change in the overall economy; the duration and severity of the COVID-19 (coronavirus) pandemic and its impact on the Company and its affiliates, and on the local and global economy and the Company's affiliates ability to manage and develop its businesses.

Such information may not materialize, in whole or in part, or may materialize in a manner significantly different to that forecast. Therefore, actual future results, performances, or achievements of the Company or its affiliates may differ materially from what is or may be expressed or implied in this Presentation. Except as may be required by applicable law, the Company disclaims any obligation to update or revise any of the forward-looking statements, whether as a result of new information, future events, or otherwise.

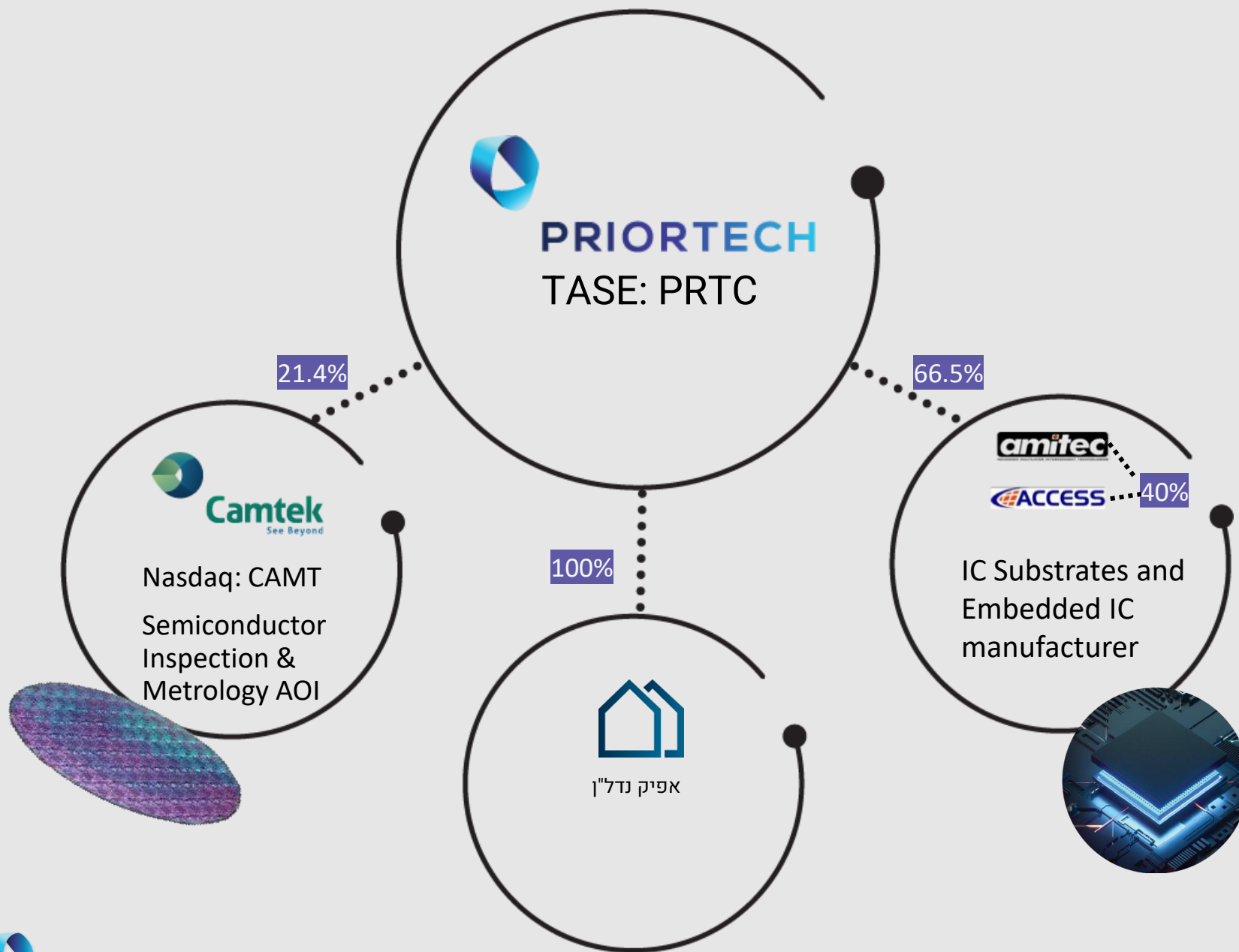
Certain information and factual statements (including but not limited to markets or trends) contained herein are based on or derived from publicly available documents or independent third-party sources the accuracy of such information and the assumptions on which such information is based have not been independently verified .

The past performance information contained herein is not indicative of future results and there can be no assurance that the Company or any of its affiliates will achieve comparable results or that the Company or any of its affiliates will be able to implement its investment strategy or achieve any investment objective.

Disclaimer

Priortech

מבנה השליטה בחברות הבנות





רשומים
בבורסת תל-אביב



ליבת העסקים
שוק הסמיקונדקטור



סיווג החברה
חברת השקעות



מטה מינימלי



חברות בנות
קמטק
אמיטק/אקסס
אפיק נדל"ן



PRIORTECH

Priortech

פרופיל החברה



מזומנים

\$32 M



הון עצמי

\$170 M



סה"כ נכסים

\$193 M



ערך שוק

\$320M

As at
12/08/2021



Net Financial Assets

\$31 M

Priortech

נתונים פיננסיים

ל 30/06/2021



PRIORTECH

STRATEGIC AND
STABLE INDUSTRY

LEADING COUNTRIES
EXPANDING
MANUFACTURING
CAPACITY

SHORTAGE IN
COMPONENTS

BUILDING NEW FABs
TO SUPPORT GROWTH

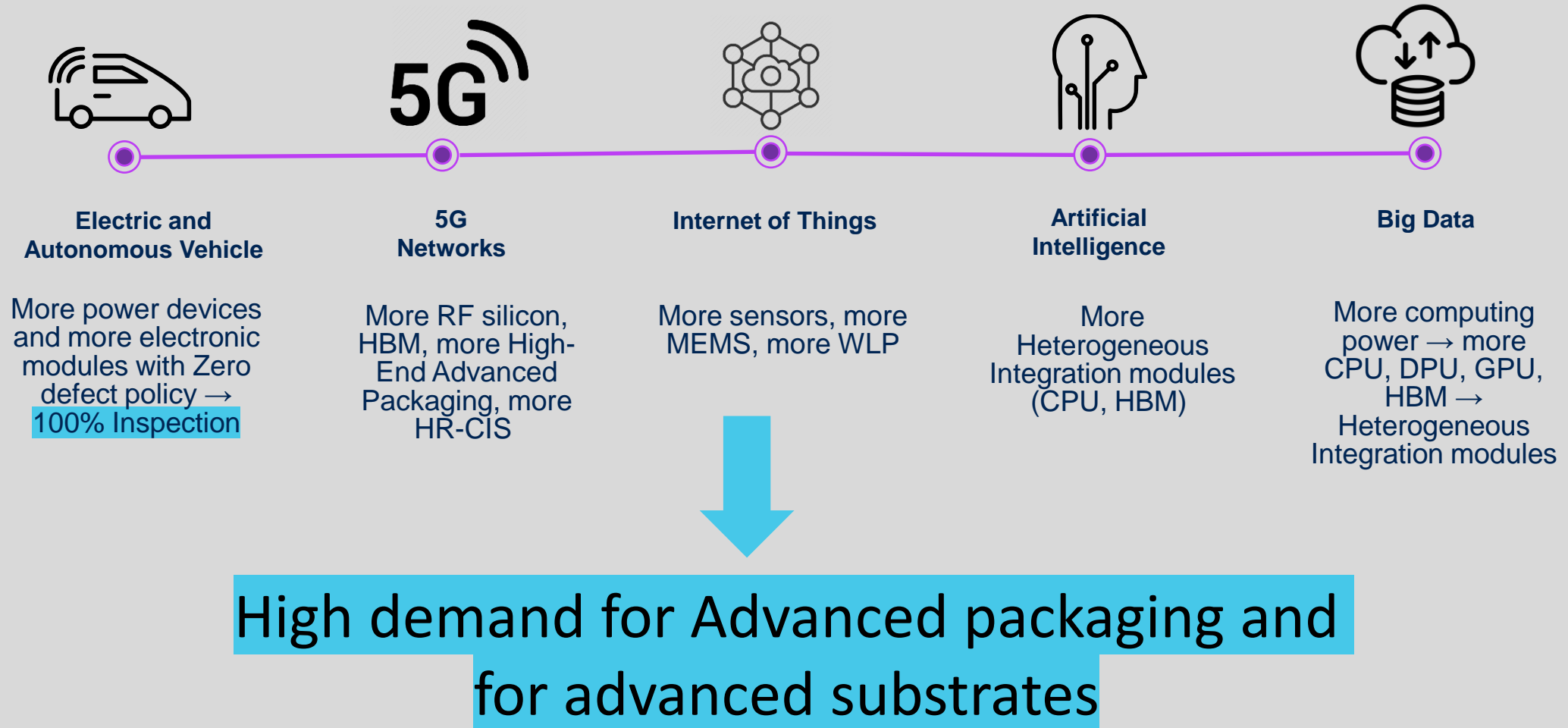
CAMTEK & ACCESS TO
BENEFIT

מגמות בשוק
הסמיקונדקטור



PRIORTECH

Inspection and Metrology Solutions for Leading Applications



CONNECTED DEVICES GROWTH



Data era



Smart city



Smart home



Data centers



Medical



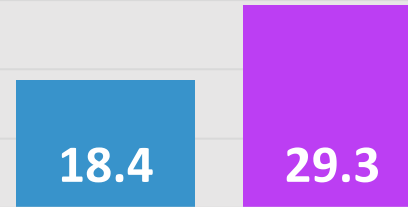
Environment



Mobile

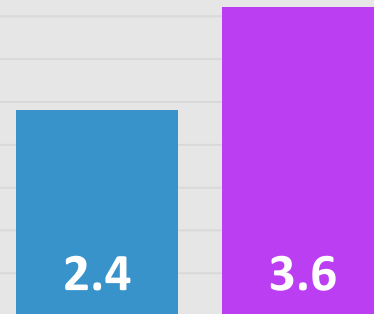
Number of connected devices (US\$B)

■ 2018 ■ 2023



Connected devices per person


■ 2018 ■ 2023



עידן של אכסון
והעברת Big data
יוצר גידול בתחומים
רבים



PRIORTECH



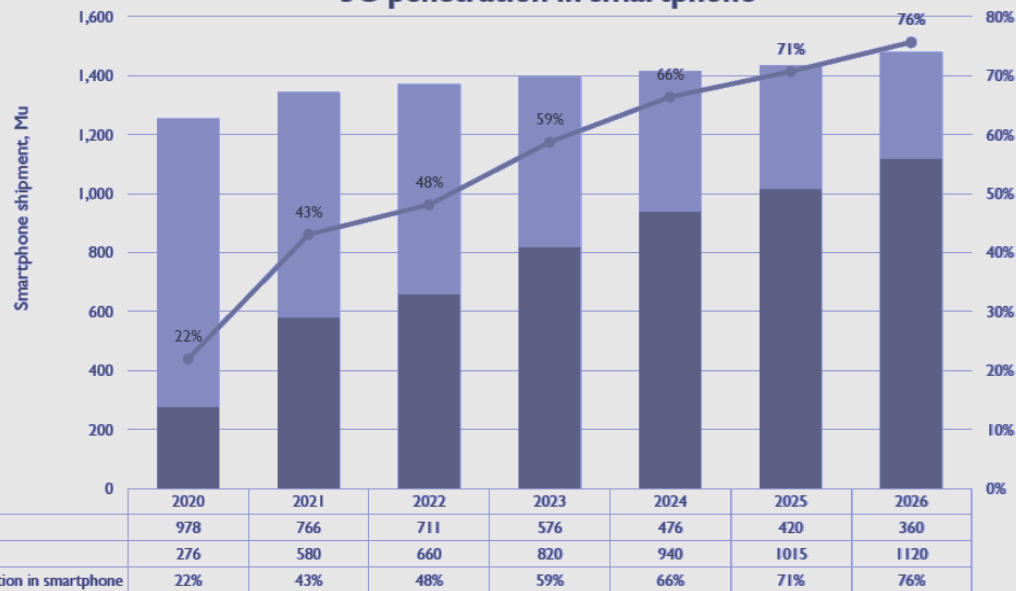
Growth in Advanced Packaging

Growth in CMOS Image Sensors

Demand for new phones

Growth in RF

5G penetration in smartphone



5G

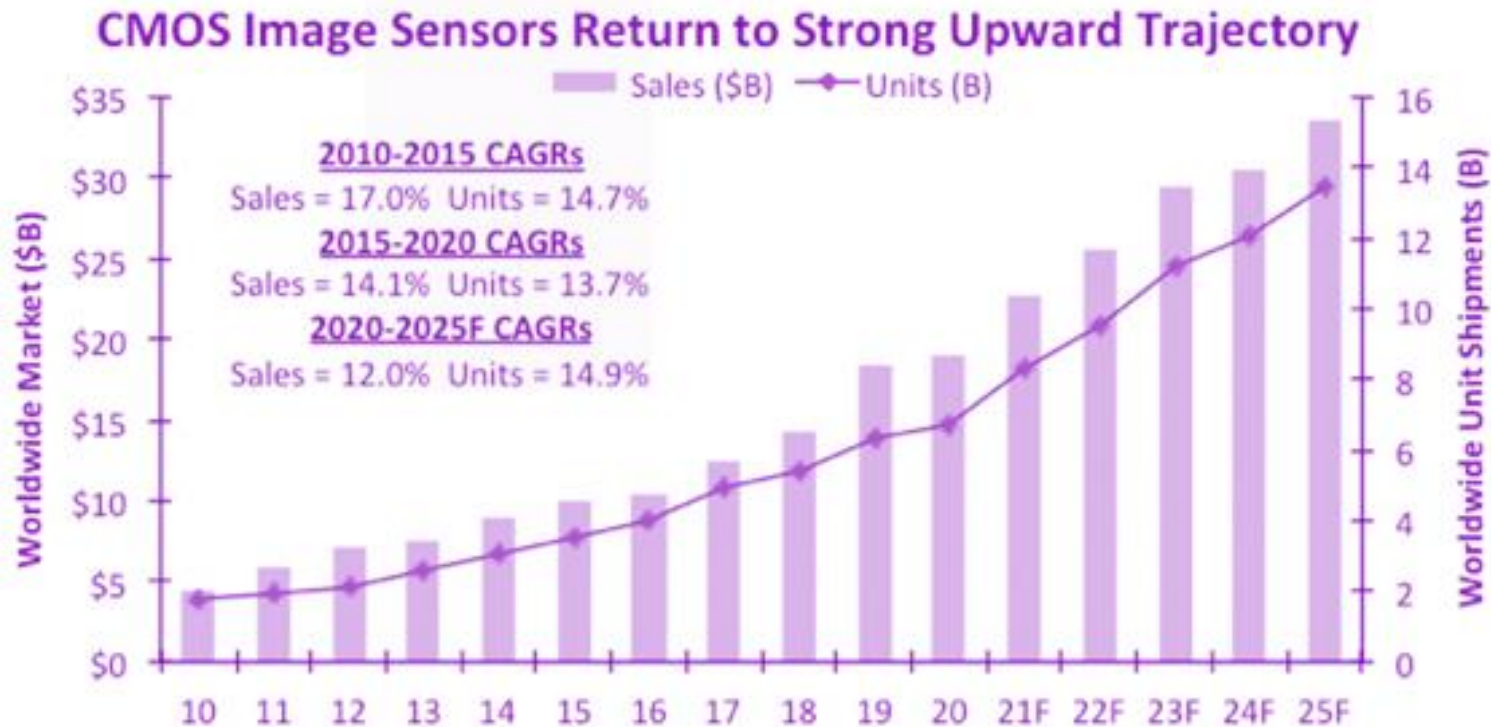
חדירת ה 5G
מייצר מנועי
צמיחה במגוון
תחומים



PRIORTECH

The transition to 5G has just begun...

Worldwide CMOS Image Sensors Market



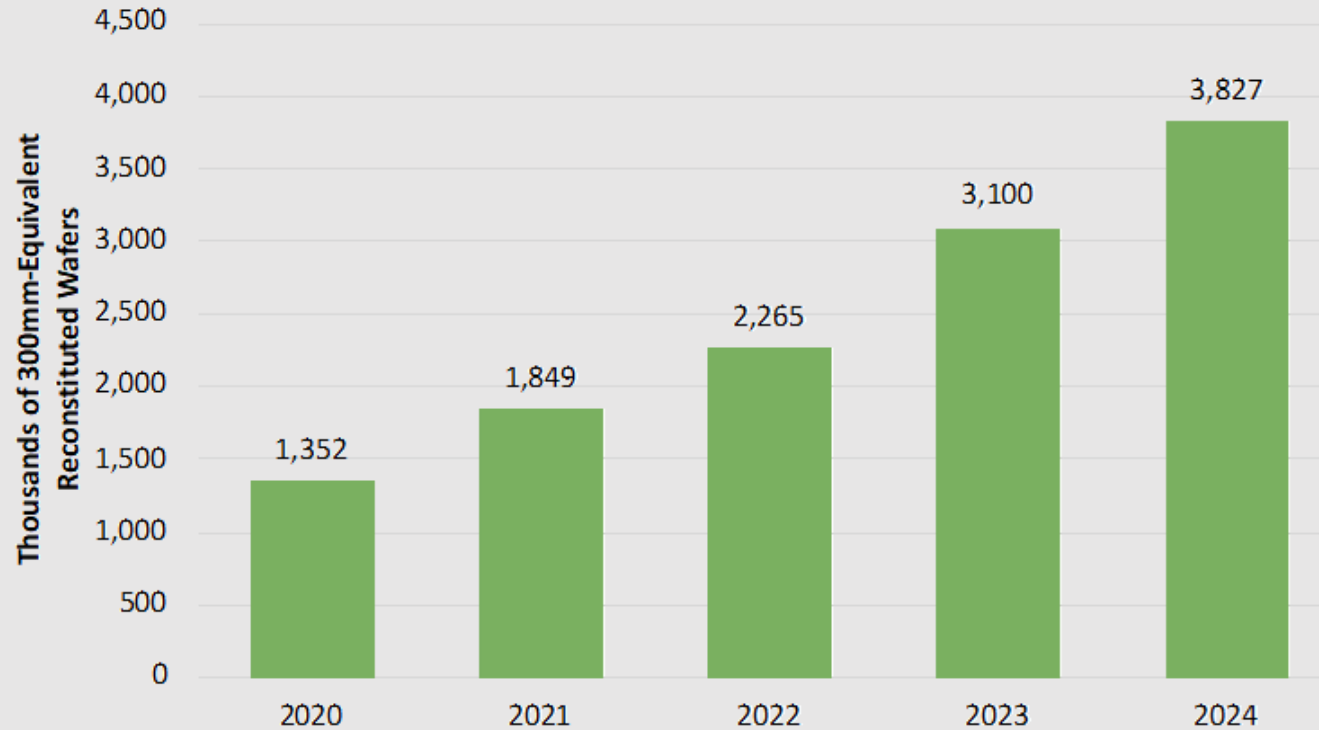
Source: IC Insights.

גידול בתחום ה CIS

- Increased # of cameras
- in smartphones
- Smaller pixel size requiring new equipment



FO-WLP Forecast in 300mm-Equivalent Wafers



© 2020 TechSearch International, Inc.

- **FO-WLP market calculated in reconstituted wafers shows ~30% CAGR**

Fan-out

**25% of entire
Advanced
Packaging
market**



Superior performance

Enables

High
Bandwidth

Heat
dissipation

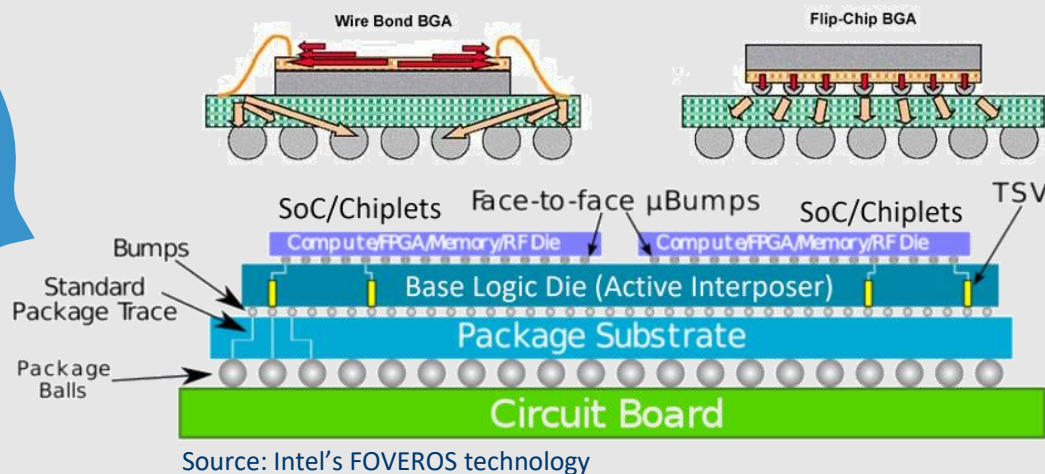
Power
consumption

High count
of IO

Heterogenous
integration

Reduced
Form factor

HBM -3D
dice stacking



Advanced Packaging has been adapted by the semiconductor Industry to maintain Moore's law





PRIORTECH

“The world will move from system-on-chip to system-on-package, and Intel’s unquestioned leadership in packaging technologies becomes even more valuable.”

March 23, 2021, Intel CEO Pat Gelsinger

intel®

AMITEC/ACCESS



אקסס

אתר זואיי

ואתר ננטונג




PRIORTECH



אקסס

קווי ייצור



PRIORTECH



Revenues
Year 2020
\$131M



Main drivers
RF & Filters
Crypto
ECP



Net income
Year 2020
\$15.7M



Technologies
Via Post
Embedded IC
FCBGA



EBITDA
Year 2020
36M\$



Employees
1266

Access
advanced
substrates and
packaging

Year 2020



PRIORTECH



Revenues
\$100M



Net income
\$12.8M



EBITDA
1st half of 2021
26.3M\$



Main drivers
RF & Filters
Crypto
ECP



Technologies
Via Post
Embedded IC
FCBGA



Employees
1409

Access
advanced
substrates and
packaging

**1st half of 2021
results**

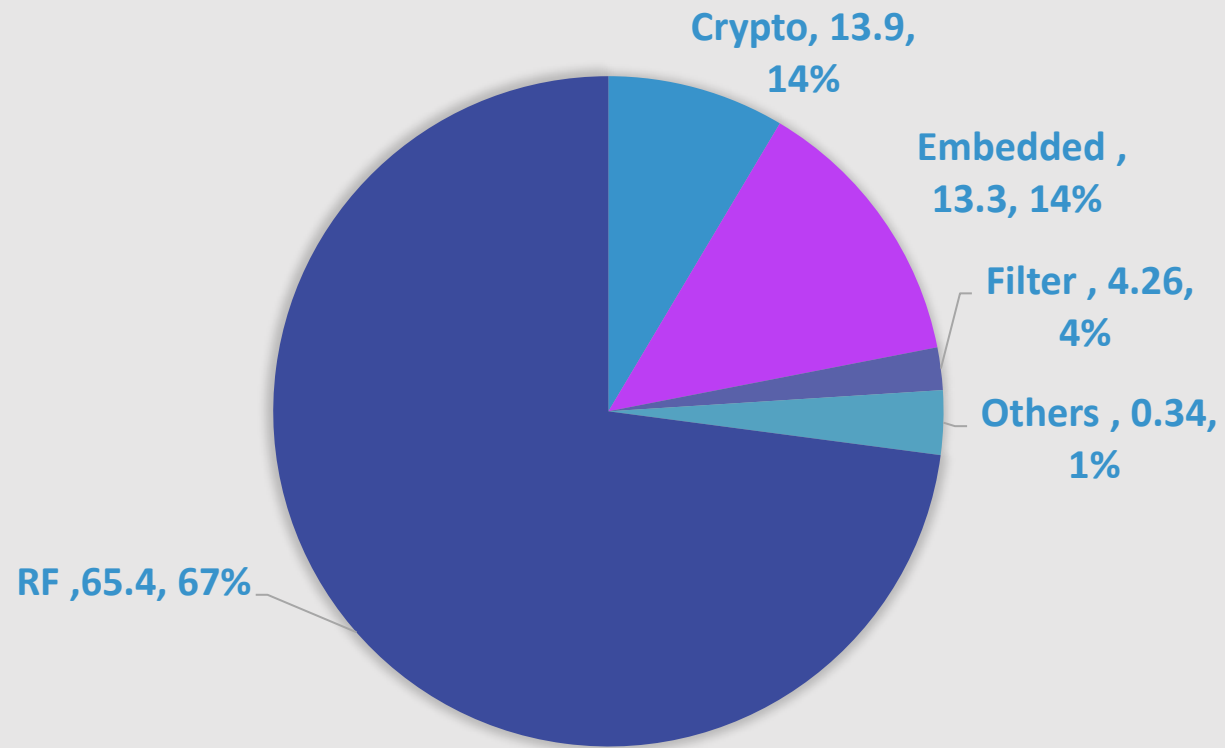


PRIORTECH

התפלגות מוצרים

**1st half of
2021**

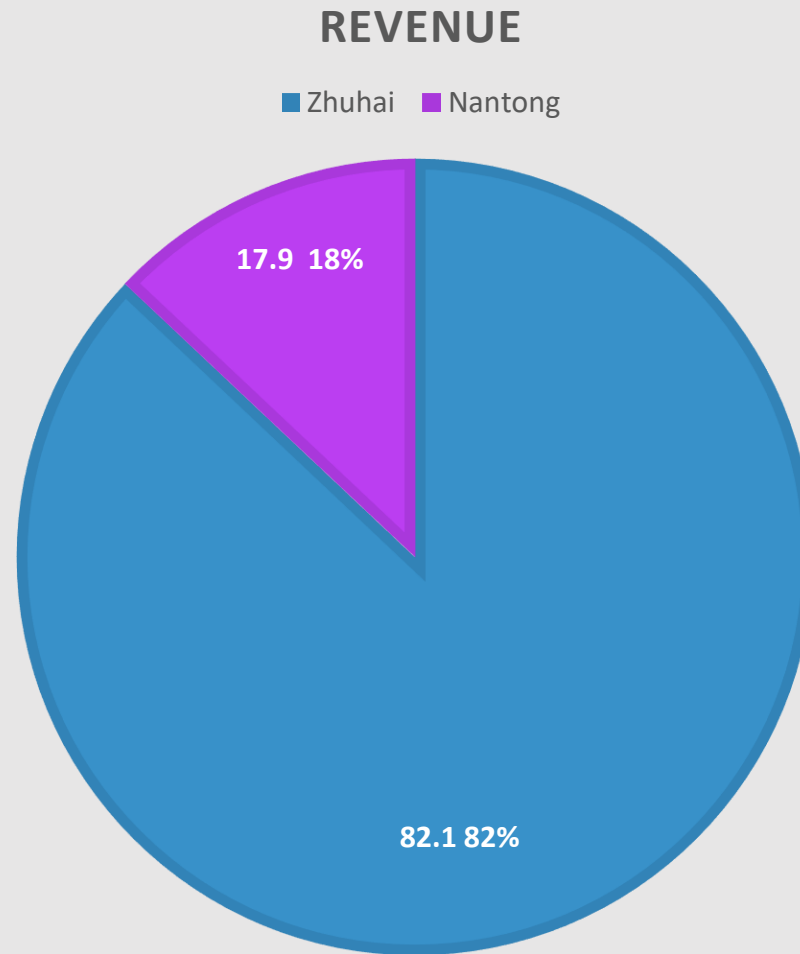
Unit: M\$



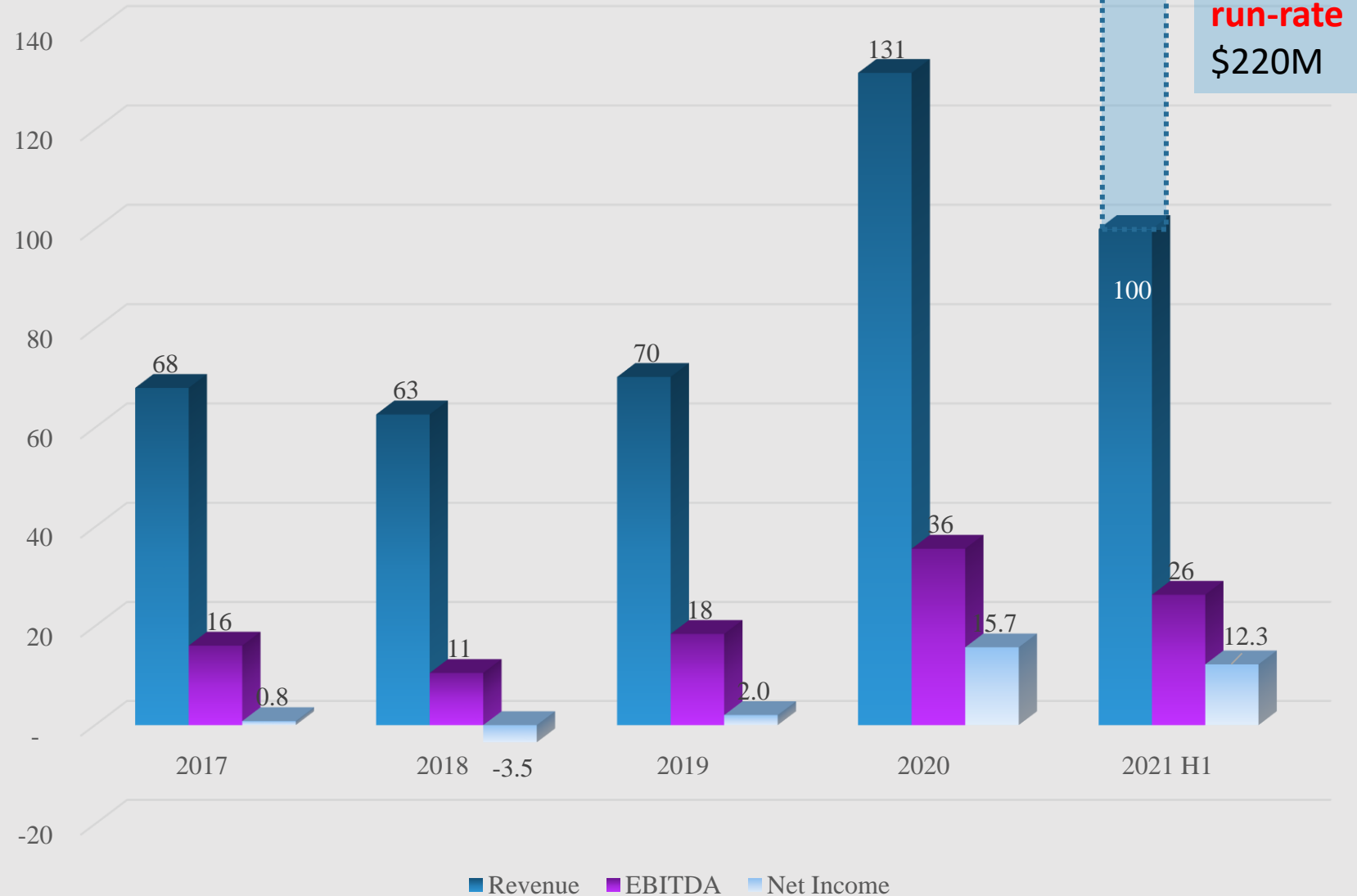
Unit: M\$

התפלגות מכירות
בין אתר זואיי
לאתר ננטונג

**1st half of
2021**



Unit: M\$



נתונים
פיננסיים

1st half of
2021



Access – Q2 Highlights

✓ אקסס סיימה את הרבעון השני במכירות נאות של 54 מיליון דולר

✓ ביקושים גבוהים למצעים ובעיקר למצעי RF

✓ לאור הביקושים הגבוהים ולאור העובדה שכושר הייצר בזואיי מנוצל

עד תומו מתכננים לבנות אתר ייצור נוסף בזואיי בהשקעה של כ 250 מיליון דולר, שיכפיל את כושר הייצור הקיים.

✓ אתר הייצור בננטונג התחיל לייצר מצעי FCBGA בנוסף למארזיי ED



אקסס – רקע כללי

קווי המוצרים העיקריים באקסס הם: קו מוצרי ה RF עבור טלפונים



סלולריים מתקדמים ועבור מוצרי IOT, קו מוצרי ה HPC

(High Performances Computers) שמיועדים בעיקר לרכיבים

לתחום הכרייה של המטבעות הדיגיטליים (Crypto), קו ה- AEP

(Advanced Embedded Package) שמיועד לרכיבים אנלוגיים

בתחום ה Power Devices, וקו ה- FCBGA שמיועד לרכיבים

דיגיטליים multi-chip high integration (SIP)

אקסס היא החברה המובילה בסין במוצריה, והביקושים גדולים



מכושר הייצור הקיים.



אקסס – רקע כללי

שיעור הגידול החזוי על ידי גופי מחקר לשנים הבאות חוזים לגבי כל המוצרים הם גבוהים. תחום מצעי ה-RF לתדרים גבוהים צפוי שיצמח ל-500 מיליון דולר בשנת 2025; תחום מארזי ה-Advanced Embedded Package יגיע ל-250 מיליון דולר; תחום מצעי ה-FCBGA נחזה שיצמח מ-5.3 מיליארד דולר בשנת 2020 ל-9 מיליארד דולר בשנת 2025; תחום מטבעות ה-Crypto הוא תנודתי ולכן אקסס לא מבססת עליו את תחזיות הצמיחה, אבל הוא פוטנציאל צמיחה נוסף.



אקסס – רקע כללי

✓ סין שואפת להגיע לעצמאות בכל שרשרת הייצור של רכיבי הסמיקונדקטור.

✓ בתחום המצעים המתקדמים הם בפיגור לעומת שאר הסגמנטים של תעשיית הסמיקונדקטור.

✓ אקסס היא החברה היחידה שקמה בסין כחברה לפיתוח וייצור מצעים מתקדמים, עם פורטפוליו פטנטים עשיר, כאשר שאר המתחרים הסיניים הן חברות מתחום הפי.סי.בי., שמנסות לייצר מצעים מתקדמים.



אקסס – רקע כללי

- ✓ הצריכה המקומית בסין היא הגדולה בעולם בעיקר בתחום ייצור טלפונים סלולריים ובתחום של תעשיית הרכב שצורכת יותר ויותר רכיבים אלקטרוניים, תחום המארזים (**Packaging**) הוא תחום שגדל במהירות וסין הופכת להיות בין המדינות המובילות בתחום של המארזים המתקדמים.
- ✓ אנו מאמינים שהשילוב של תעשייה שגדלה בקצב מהיר ובין מדיניות של הממשלה והיצרנים להעדיף תוצרת מקומית נותנת לאקסס הזדמנויות לצמיחה מהירה בשנים הקרובות.





PRIORTECH

Camtek



Camtek's Flag system the Eagle



Camtek at a Glance



CAMT

Performance Highlights



Tripled

Semiconductor revenue
from 2013 to 2019



52.1% Gross Margin in Q2/21

27.4% operating margin



Expects Q3/21 Revenue \$69-71M

With positive signs for Q1 2022

State of the Art Technology



(1) Includes cash and cash equivalents, short-term and long-term deposits.

(2) Financial statistics are presented on a non-GAAP basis. Please see the Appendix for a reconciliation of non-GAAP metrics to the nearest comparable GAAP metrics.

Q2/YTD highlights



Revenues
\$67.5M
+82% (YoY)



Op. income
\$18.5M
+190% (YoY)

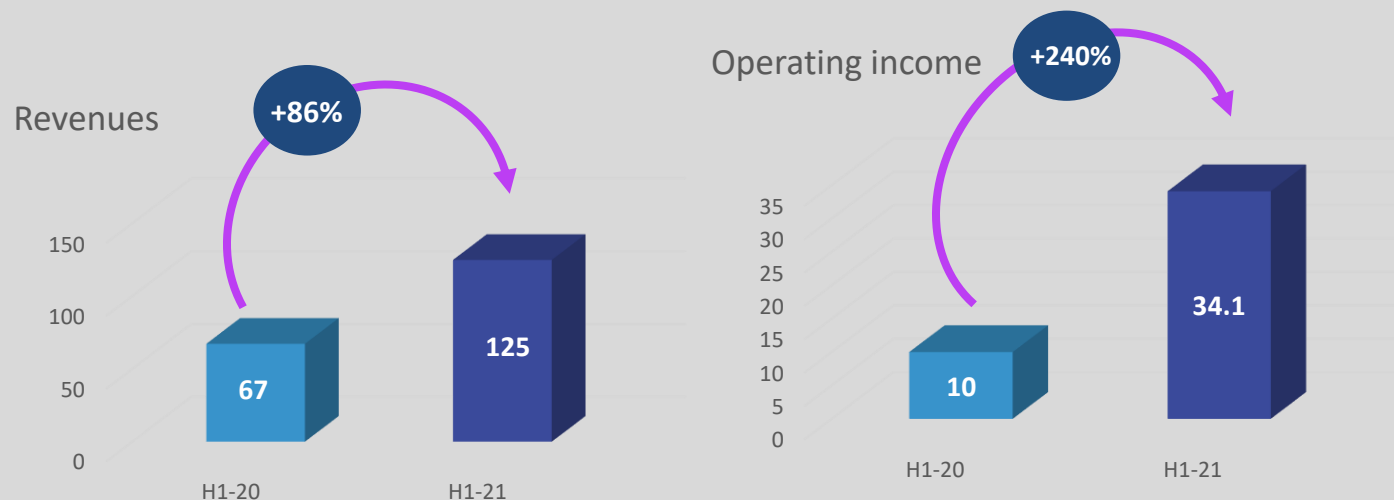


Op. margin
27.4%



Net Cash
\$200M
+\$19.9M CF in Q2

- ✓ Expects continued growth for the second half of 2021
- ✓ Q3 2021 revenue guidance \$69-\$71m
- ✓ We have a healthy backlog
- ✓ Visibility of continued strong demand into the beginning of 2022



PRIORTECH

Q2 Business Summary



Outperforming market growth

- Focus on fastest growing segments
- Advanced packaging ~60%; CMOS Image Sensors ~20%



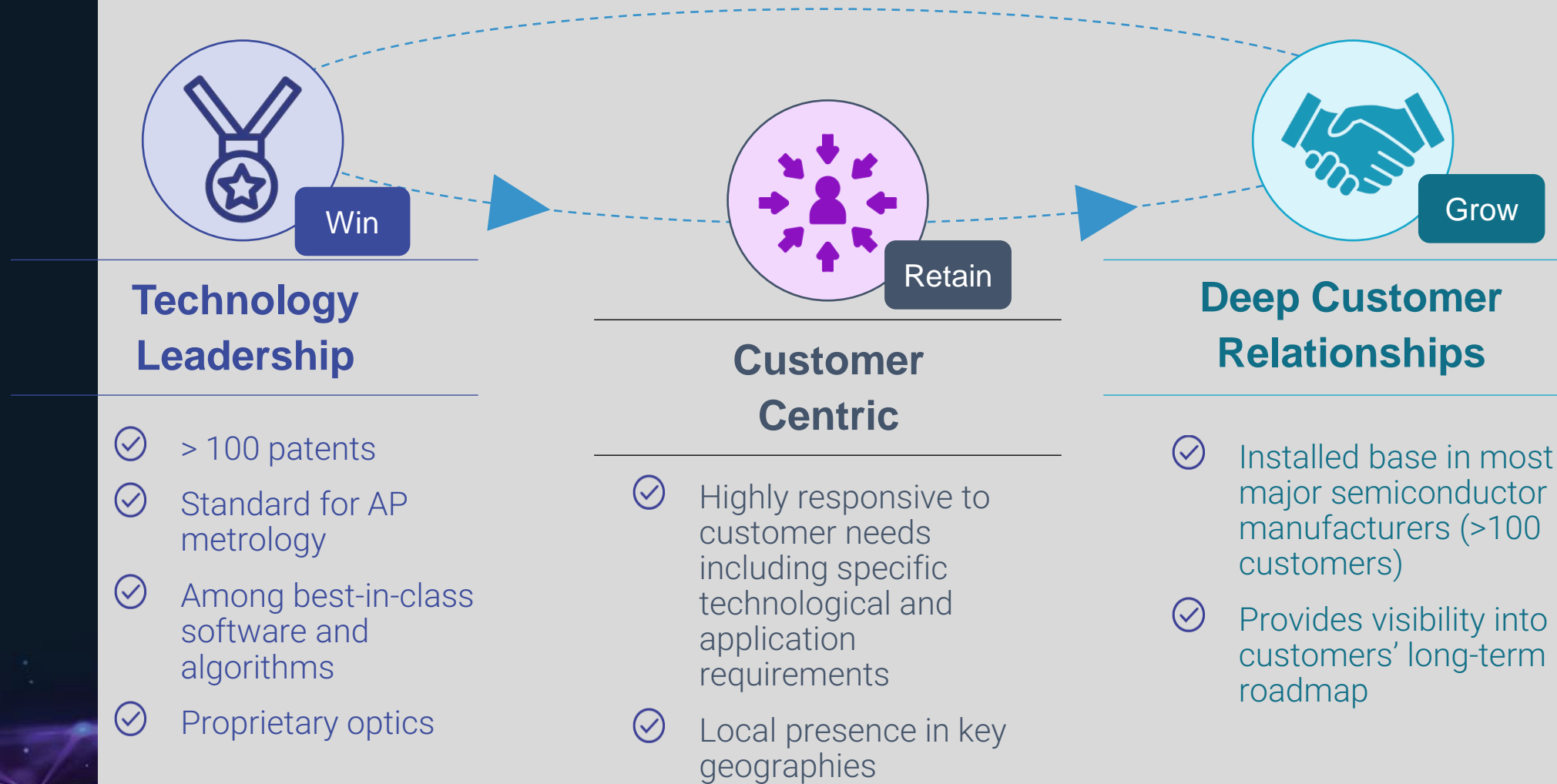
China contribution

- Technology leadership and strong local support
- China is becoming a major territory in the packaging segment
- Camtek is well positioned in China for many years



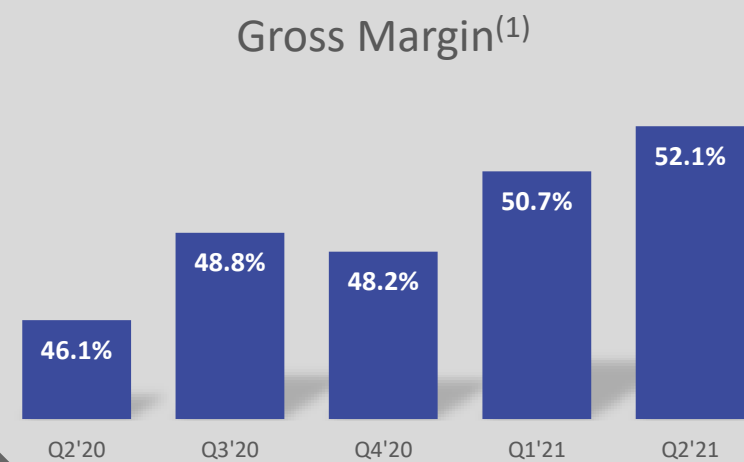
Expanding our production capacity to address the growth

WHY CAMTEK WINS

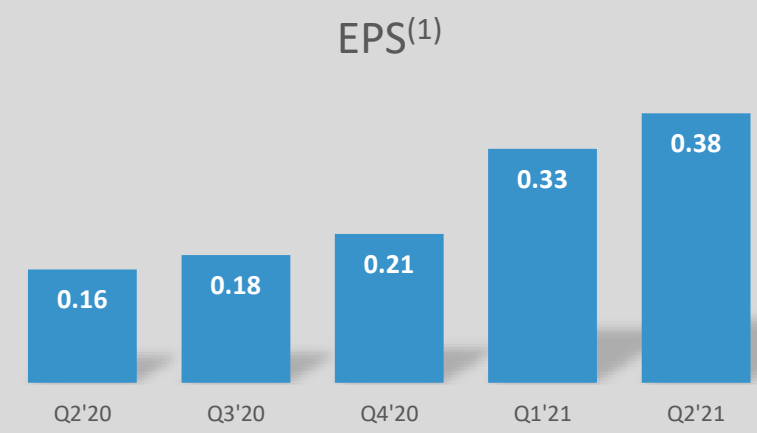
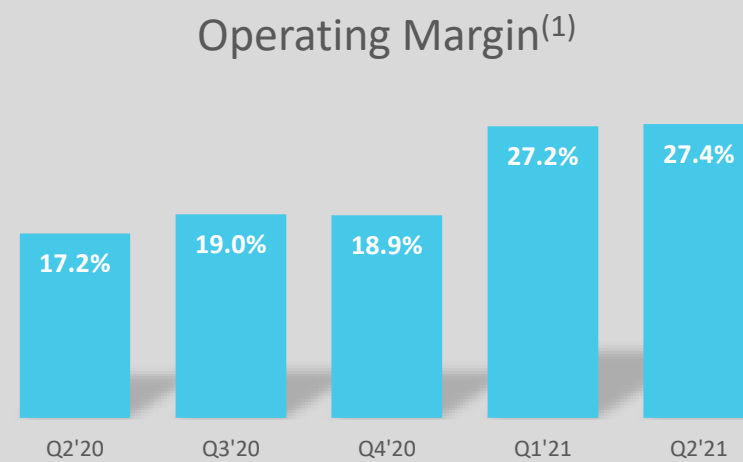


Camtek maintains close proximity to its customers

STRONG QUARTERLY PERFORMANCE



*Delivered
record Q2'21*




(1) Financial statistics are presented on a non-GAAP basis. Please see the Appendix for a reconciliation of non-GAAP metrics to the nearest comparable GAAP metrics.

INVESTMENT HIGHLIGHTS



Positioning

Strong presence in fastest-growing market segments with several growth drivers.
Strong position in Asia where our market segments are growing faster.



Technology

Increasing market share due to technological superiority and leadership



Operations

~1,400 systems installed base worldwide serving over 100 customers including most major semiconductor manufacturers



Financials

Track record of delivering sustained YoY growth, together with attractive financial model with significant operating leverage



PRIORTECH

Camtek – End

פריוורטק - סיכום

- ✓ מתמקדת בשוק הסמיקונדקטור – שוק אסטרטגי, יציב ובגידול מהיר
- ✓ מתמקדת בסגמנטים בעלי הגידול המהיר בשוק הסמיקונדקטור
- ✓ קמטק ואקסס הן חברות מובילות בתחומן
- ✓ לקמטק ואקסס יש נוכחות חזקה באסיה ובסין
- ✓ לפריוורטק יש נתונים פיננסים מרשימים
- ✓ לפריוורטק מטה מינימלי ומומחיות מיוחדת בתחום

אסטרטגיה מול חברות הבנות

בקמטק – פריורטק תשמר את כוחה



לנווט בהצלחה את צמיחת קמטק

בשנים הקרובות, כפי שהפגינה זאת

בשנים האחרונות.

באקסס – לאפשר לאקסס להשקיע



בהגדלה מהירה של כושר הייצור

בנתוני רווחיות טובים, ולהנות

מאחזקה בחברה סינית גדולה ומובילה

תודה



PRIORTECH

www.priortech.com